


Эффективное устное выступление (Презентации)

*Презентация разработана – руководителем
направления национальной мобилизации –*

Велигоцкой Анастасией



Настоящий оратор – кто он?



В мультфильмах



В кошмарах



В истории

Задание группе:

Обсудить и записать:

1. Качества, необходимые хорошему презентатору
2. Ключевые факторы успеха презентации

Презентовать свою работу

Время подготовки: 5 минут



Мудрые мысли...

«Оратор должен исчерпать тему, а не внимание слушателей»

Уинстон Черчилль

«Речь должна иметь хорошее начало и эффективный конец. Но главное, чтобы эти части были как можно ближе друг к другу»

Энтони Иден

«Первый признак ума есть просторечие»

Александр Пушкин




С чего начинается выступление?

С ПОДГОТОВКИ!



Формула максимального успеха

- 90% подготовка
- 10% выступление (презентация)
- Хорошая подготовка к выступлению уже означает 90% успеха
- **Неудача в подготовке – означает подготовка к неудаче!!**



Ключевые моменты

- *Определение:*
 - темы выступления
 - цели выступления


- *Оценка:*
 - аудитории
 - обстановки

- *Структура выступления*



**«Хорошая импровизация обычно
требуется не более трех недель
подготовки»**

Марк Твен




ВАЖНО!

- Четко понимать, куда вы ведете аудиторию!
- Цель + Результат!
- Логичность и последовательность!
- Не перескакивать с темы на тему!
- У аудитории не должно появиться ощущение хаоса и бездоказательности!



Части выступления (презентации)


- **ВСТУПЛЕНИЕ** – скажи им то, что собираешься сказать
 - Пробуждение интереса
 - Представление темы
 - Объяснение «пользы»
 - Завоюй внимание аудитории (сославшись на цитаты, достижения, исторические факты, поставьте вопрос)
- **ОСНОВНАЯ ЧАСТЬ** – скажи им это
- **ЗАКЛЮЧЕНИЕ** – скажи им то, что только что сказал



Немного о внешнем виде

Помните – «Встречают по одежке..»!

Это выражение справедливо прежде всего для человека выступающего перед аудиторией.



Если Вы не хотите, чтобы вместо предмета выступления (презентации) участники активно обсуждали детали Вашего туалета и внешнего вида, то избегайте:

МУЖЧИНЫ

- Стоптанная обувь
- Отвисшие карманы
- Короткие носки
- Ручка/карандаш в верхнем кармане пиджака
- Расстегнутая рубашка
- Кричащий узор галстука
- «Кричащие» аксессуары
- Следите за «молнией» на брюках


ЖЕНЩИНЫ

- Слишком высокие каблуки
- Броская отвлекающая бижутерия
- Стоптаные каблуки
- Слишком яркая косметика
- Просвечивающая одежда
- Спадающие волосы на лицо
- Дамская сумочка на плече
- Следите за «молниями» и пуговицами

Заключение


«Выступление – это как любовный роман...
Любой дурак может его начать, а вот
завершить его –
это целое искусство»

лорд Мэнкрофт



Заключение

- ✓ Заключение это последний раунд в вашем выступлении! *Помните, что на заключение должно уйти не больше 10% времени*
- ✓ Повторите все ключевые моменты
- ✓ Закончите на «высокой» или позитивной ноте
- ✓ Поблагодарите аудиторию (*будьте искренними!*)



Спасибо за внимание!

